LASPRO
CONSULTORES

EXCELENTÍSSIMO SENHOR DOUTOR JUIZ DE DIREITO DA 08ª VARA CÍVEL DA COMARCA DE GUARULHOS DO ESTADO DE SÃO PAULO.

Recuperação Judicial
Autos n° 1019085-98.2019.8.26.0224

LASPRO CONSULTORES LTDA, pessoa jurídica de direito privado, neste ato representada por **ORESTE NESTOR DE SOUZA LASPRO**, nomeada Administradora Judicial nos autos da **RECUPERAÇÃO JUDICIAL** em epígrafe, requerida por **TINTAS SIX COLLOR INDÚSTRIA E COMÉRCIO LTDA.** e **TINTAS REAL COMPANY INDÚSTRIA E COMÉRCIO DE TINTAS LTDA.**, vem, respeitosamente, à presença de Vossa Excelência, com fulcro no artigo 22, II, alíneas "a" e "c" da Lei de Recuperação de Empresas e Falências n° 11.101/2005, apresentar o **Relatório de Atividades das Recuperandas** referente aos meses de **abril a julho de 2022**, em conformidade com o Comunicado CG nº 786/2020 – TJ/SP.

72-854 CT | LN/MM|RJ2|AM|RC

Fone: +55 11 3211-3010 / Fax: +55 11 3255-3727
R. Major Quedinho, 111 - 18° andar • Centro
01050-030 • São Paulo/SP
lasproconsultores.com.br

Fone: + 39-02 79 47 65 / Fax: + 39-02 78 44 97
Via Visconti di Modrone n° 8/10
20122 • Milão/Itália
edoardoricci.it

Este documento é cópia do original, assinado digitalmente por ORESTE NESTOR DE SOUZA LASPRO e Tribunal de Justica do Estado de Sao Paulo, protocolado em 04/11/2022 às 15:02 , sob o número WGRU22706164140
Para conferir o original, acesse o site https://esaj.tjsp.jus.br/pastadigital/pg/abrirConferenciaDocumento.do, informe o processo 1019085-98.2019.8.26.0224 e código A4A4DE6.

LASPRO
CONSULTORES

Índice

SUMÁRIO EXECUTIVO 3
Anexo I - Informações Relevantes e Visão Geral da Recuperanda 5
Anexo II – Análise das Demonstrações Financeiras 6
II.1. Tintas Real Company Indústria e Comércio de Tintas Ltda. 6
II.1.1. Análise Horizontal e Vertical 6
I.1.1. Evolução do Ativo 8
I.1.2. Evolução do Endividamento 9
I.1.3. Patrimônio Líquido 10
I.1.4. Evolução das Contas de Resultado 10
I.2. Demonstração do Fluxo de Caixa 11
II.1.2. Análise por meio de Índices, Indicadores e Instrumentos Financeiros 11
II.1.3. Evolução Mensal de Colaboradores 12
II.2. TINTA SIX COLLOR INDUSTRIA E COMERCIO LTDA 13
II.2.1 Análise Vertical e Horizontal 13
II.2.1.1. Evolução do Ativo 15
II.2.1.2. Evolução do Endividamento 15
II.2.1.3. Patrimônio Líquido 16
II.2.1.4. Evolução das Contas de Resultado 16
II.2.2. Demonstração dos Fluxos de Caixa 17
II.2.3. Análise por meio de Índices, Indicadores e Instrumentos Financeiros 17
II.2.4. Posição Mensal de Colaboradores 18
Anexo III - Acompanhamento do Plano de Recuperação Judicial 22
III.1. Da Forma de Pagamento Homologada 22
III.2. Do Cumprimento do Plano de Recuperação Judicial 22
Anexo IV - Relatório de Diligências Realizadas 23
Anexo V - Pedidos de esclarecimento ou documentos complementares 34
Anexo VI – Cronograma Processual 35
Anexo VII - Da conformidade com a Recomendação nº 72, de 19/08/2020 36

Fone: +55 11 3211-3010 / Fax: +55 11 3255-3727
R. Major Quedinho, 111 - 18º andar • Centro
01050-030 • São Paulo/SP
lasproconsultores.com.br

Fone: + 39-02 79 47 65 / Fax: + 39-02 78 44 97
Via Visconti di Modrone nº 8/10
20122 • Milão/Itália
edoardoricci.it

Este documento é cópia do original, assinado digitalmente por ORESTE NESTOR DE SOUZA LASPRO e Tribunal de Justica do Estado de Sao Paulo, protocolado em 04/11/2022 às 15:02 , sob o número WGRU22706164140
Para conferir o original, acesse o site https://esaj.tjsp.jus.br/pastadigital/pg/abrirConferenciaDocumento.do, informe o processo 1019085-98.2019.8.26.0224 e código A4A4DE6.

LASPRO
CONSULTORES

SUMÁRIO EXECUTIVO

O início dos pagamentos dos créditos sujeitos aos efeitos recuperacionais deu-se com a homologação do Plano de Recuperação Judicial em 09/11/2021, onde os credores trabalhistas serão os primeiros a serem adimplidos. Os credores das classes III e IV, serão adimplidos a partir do último dia útil do 12º mês após a data de homologação, de forma proporcional ao crédito, em 10 (dez) parcelas anuais fixas.

As Recuperandas apresentaram faturamento mensal de, aproximadamente, R$ 3,5 milhões de janeiro a julho de 2022. No entanto, a TINTAS REAL encerrou esse período com resultado acumulado negativo de R$2,3 milhões, enquanto, em cenário inverso, a TINTAS SIX demonstra lucro acumulado de R$634 mil.

Cabe observar que a Recuperanda é a responsável pelo fornecimento das informações acerca de suas atividades, inclusive, sob as penas do artigo 171, da Lei 11.101/05.

Outrossim, são necessários esclarecimentos quanto às pendências relacionadas no *Anexo V Pedidos de Esclarecimento ou Documentos Complementares* deste relatório.

A Administradora Judicial informa que toda a documentação verificada para a elaboração do presente relatório encontra-se à disposição dos interessados, mediante agendamento prévio.

Fone: +55 11 3211-3010 / Fax: +55 11 3255-3727
R. Major Quedinho, 111 - 18º andar • Centro
01050-030 • São Paulo/SP
lasproconsultores.com.br

Fone: + 39-02 79 47 65 / Fax: + 39-02 78 44 97
Via Visconti di Modrone nº 8/10
20122 • Milão/Itália
edoardoricci.it

Este documento é cópia do original, assinado digitalmente por ORESTE NESTOR DE SOUZA LASPRO e Tribunal de Justica do Estado de Sao Paulo, protocolado em 04/11/2022 às 15:02 , sob o número WGRU22706164140
Para conferir o original, acesse o site https://esaj.tjsp.jus.br/pastadigital/pg/abrirConferenciaDocumento.do, informe o processo 1019085-98.2019.8.26.0224 e código A4A4DE6.

LASPRO
CONSULTORES

Sendo o que tinha para o momento, a subscritora coloca-se à disposição de Vossa Excelência, dos nobres advogados das Recuperandas, credores, bem como do ilustre representante do Ministério Público para quaisquer esclarecimentos que se façam necessário.

São Paulo, 04 de novembro de 2022.

LASPRO CONSULTORES LTDA.
Administradora Judicial
Oreste Nestor de Souza Laspro
OAB/SP n° 98.628

72-854 CT | LN/MM|RJ2|AM|RC

Fone: +55 11 3211-3010 / Fax: +55 11 3255-3727
R. Major Quedinho, 111 - 18° andar • Centro
01050-030 • São Paulo/SP
lasproconsultores.com.br

Fone: + 39-02 79 47 65 / Fax: + 39-02 78 44 97
Via Visconti di Modrone n° 8/10
20122 • Milão/Itália
edoardoricci.it

Este documento é cópia do original, assinado digitalmente por ORESTE NESTOR DE SOUZA LASPRO e Tribunal de Justica do Estado de Sao Paulo, protocolado em 04/11/2022 às 15:02 , sob o número WGRU22706164140
Para conferir o original, acesse o site https://esaj.tjsp.jus.br/pastadigital/pg/abrirConferenciaDocumento.do, informe o processo 1019085-98.2019.8.26.0224 e código A4A4DE6.

Anexo I - Informações Relevantes e Visão Geral da Recuperanda

1. A empresa TINTAS REAL COMPANY INDÚSTRIA E COMÉRCIO DE TINTAS LTDA., com sede à Rua Emília Golin, nº 600, Jardim Bonsucesso, Guarulhos - SP, inscrita no CNPJ sob nº 01.129.082/0001-31, foi fundada em 25 de março de 1996 e tem como atividade econômica a fabricação de tintas, vernizes, esmaltes e lacas (código CNAE 20.71-1-00). Apresenta a seguinte estrutura societária:

Quadro Societário	Quotas		%	R$
CELSO DONIZETE FERREIRA	R$	198.000,00	99,00%	R$ 198.000,00
FELIPE DE SOUZA FERREIRA	R$	2.000,00	1,00%	R$ 2.000,00
TOTAL	**R$**	**200.000,00**	**100,00%**	**R$ 200.000,00**

Fonte: Jucesp Online - abril/2022

2. A Recuperanda TINTAS SIX COLLOR INDÚSTRIA E COMÉRCIO LTDA., alterou a sua razão social para REAL DISTRIBUIDORA, COMÉRCIO E TECNOLOGIA LTDA., em 26/08/2022 e o endereço da Sede para Avenida Salgado Filho, 2120, Salas 2017 e 2019, Centro, Guarulhos- SP. A empresa registrou abertura de filiais:

- Guarulhos/sp: Rua Diogo Alvarez Carvalho, 113, GP 1, Sala 3, Jardim Munhoz.
- Uberlandia/MG: Rua Odorico Luiz de Oliveria, 120, Sala 08, Distrito Industrial.
- Contagem/MG: Rua Centauro, 888, Sala 3, Riacho das Pedras.

Quadro Societário	Quotas		%	R$
FELIPE DE SOUZA FERREIRA	R$	5.000,00	100,00%	R$ 5.000,00
TOTAL	**R$**	**5.000,00**	**100,00%**	**R$ 5.000,00**

Fonte: Jucesp Online - abril/2022

Este documento é cópia do original, assinado digitalmente por ORESTE NESTOR DE SOUZA LASPRO e Tribunal de Justica do Estado de Sao Paulo, protocolado em 04/11/2022 às 15:02 , sob o número WGRU22706164140
Para conferir o original, acesse o site https://esaj.tjsp.jus.br/pastadigital/pg/abrirConferenciaDocumento.do, informe o processo 1019085-98.2019.8.26.0224 e código A4A4DE6.

Anexo II – Análise das Demonstrações Financeiras

A análise financeira foi efetuada de acordo com as informações de abril a julho de 2022, prestadas pelas Recuperandas, de forma comparativa, ao período anterior.

II.1. Tintas Real Company Indústria e Comércio de Tintas Ltda.

II.1.1. Análise Horizontal e Vertical

Balanço Patrimonial - Em R$	mar-22	AV	AH	abr-22	AV	AH	mai-22	AV	AH
Ativo	**36.855.922**	**100,00%**	**109,81%**	**38.443.328**	**100,00%**	**104,31%**	**39.681.477**	**100,00%**	**107,67%**
Ativo Circulante	**32.638.029**	**88,56%**	**111,10%**	**34.220.652**	**89,02%**	**104,85%**	**35.428.638**	**89,28%**	**108,55%**
Caixa e equivalentes de caixa	8.119	0,02%	61,09%	7.377	0,02%	90,85%	25.425	0,06%	313,13%
Clientes	16.024.476	43,48%	109,34%	16.870.172	43,88%	105,28%	16.744.398	42,20%	104,49%
Adiantamentos	4.109.961	11,15%	142,44%	4.885.492	12,71%	118,87%	5.916.584	14,91%	143,96%
Impostos a Recuperar	2.955.931	8,02%	99,55%	2.935.127	7,63%	99,30%	2.906.410	7,32%	98,32%
Estoques	9.539.542	25,88%	107,74%	9.522.484	24,77%	99,82%	9.835.822	24,79%	103,11%
Ativo Não circulante	**4.217.893**	**11,44%**	**100,73%**	**4.222.677**	**10,98%**	**100,11%**	**4.252.839**	**10,72%**	**100,83%**
Depósitos Judiciais	180.312	0,49%	107,76%	180.312	0,47%	100,00%	211.933	0,53%	117,54%
Debentures	2.542.989	6,90%	100,00%	2.542.989	6,61%	100,00%	2.542.989	6,41%	100,00%
Imobilizado	1.390.901	3,77%	101,28%	1.395.685	3,63%	100,34%	1.394.227	3,51%	100,24%
Intangível	103.690	0,28%	100,00%	103.690	0,27%	100,00%	103.690	0,26%	100,00%
Passivo	**36.855.922**	**100,00%**	**109,81%**	**38.443.328**	**100,00%**	**104,31%**	**39.681.477**	**100,00%**	**107,67%**
Passivo Circulante	**43.003.973**	**116,68%**	**111,97%**	**45.279.346**	**117,78%**	**105,29%**	**46.850.026**	**118,07%**	**108,94%**
Fornecedores	5.185.622	14,07%	153,51%	5.555.821	14,45%	107,14%	5.617.444	14,16%	108,33%
Empréstimos e Financiamentos	7.511.955	20,38%	108,01%	7.734.972	20,12%	102,97%	6.178.319	15,57%	82,25%
Salários e encargos sociais	2.068.971	5,61%	101,80%	2.115.169	5,50%	102,23%	2.131.740	5,37%	103,03%
Obrigações Tributárias	22.529.006	61,13%	103,13%	22.982.101	59,78%	102,01%	23.251.711	58,60%	103,21%
Parcelamento de Tributos	2.222.924	6,03%	102,90%	2.237.620	5,82%	100,66%	2.237.661	5,64%	100,66%
Gerenciamento de Recursos de Terceiros	2.995.713	8,13%	198,83%	4.170.372	10,85%	139,21%	7.054.682	17,78%	235,49%
Adiantamentos de Clientes	489.782	1,33%	92,44%	483.291	1,26%	98,67%	378.470	0,95%	77,27%
Passivo Não circulante	**30.778.892**	**83,51%**	**96,95%**	**30.579.288**	**79,54%**	**99,35%**	**30.685.933**	**77,33%**	**99,70%**
Parcelamentos Federais	17.279.643	46,88%	94,27%	17.245.623	44,86%	99,80%	17.224.877	43,41%	99,68%
Empréstimo de Pessoal Ligadas	240.991	0,65%	151,74%	75.407	0,20%	31,29%	202.797	0,51%	84,15%
Empréstimos RJ	1.062.152	2,88%	100,00%	1.062.152	2,76%	100,00%	1.062.152	2,68%	100,00%
Trabalhistas RJ (classe 1)	450.807	1,22%	100,00%	450.807	1,17%	100,00%	450.807	1,14%	100,00%
Quirografários RJ (classe 3)	10.354.717	28,10%	100,00%	10.354.717	26,94%	100,00%	10.354.717	26,09%	100,00%
Mpe RJ (classe 4)	1.390.582	3,77%	100,00%	1.390.582	3,62%	100,00%	1.390.582	3,50%	100,00%
Patrimônio Líquido	**-36.926.943**	**-100,19%**	**100,92%**	**-37.415.306**	**-97,33%**	**101,32%**	**-37.854.481**	**-95,40%**	**102,51%**
Capital Social	200.000	0,54%	100,00%	200.000	0,52%	100,00%	200.000	0,50%	100,00%
Lucro/Prejuízo Acumulado	-36.577.401	-99,24%	100,00%	-36.577.401	-95,15%	100,00%	-36.577.401	-92,18%	100,00%
Lucro/Prejuízo do Período	**-549.542**	**-1,49%**	**258,58%**	**-1.037.905**	**-2,70%**	**188,87%**	**-1.477.080**	**-3,72%**	**268,78%**

Este documento é cópia do original, assinado digitalmente por ORESTE NESTOR DE SOUZA LASPRO e Tribunal de Justica do Estado de Sao Paulo, protocolado em 04/11/2022 às 15:02 , sob o número WGRU22706164140
Para conferir o original, acesse o site https://esaj.tjsp.jus.br/pastadigital/pg/abrirConferenciaDocumento.do, informe o processo 1019085-98.2019.8.26.0224 e código A4A4DE6.

Demonstração do Resultado (R$)	mar-22	AV	AH	abr-22	AV	AH	mai-22	AV	AH
RECEITA BRUTA	**10.094.792**			**13.818.361**			**17.492.207**		
(-) Deduções e Abatimentos	-3.159.511			-4.348.474			-5.488.904		
=RECEITA LIQUIDA	**6.935.281**	**100,00%**	**363,03%**	**9.469.887**	**100,00%**	**136,55%**	**12.003.303**	**100,00%**	**173,08%**
(-) Custos	-4.323.344	-62,34%	356,98%	-6.007.075	-63,43%	138,95%	-7.741.151	-64,49%	179,05%
=LUCRO BRUTO OPERACIONAL	**2.611.937**	**37,66%**	**373,51%**	**3.462.813**	**36,57%**	**132,58%**	**4.262.153**	**35,51%**	**163,18%**
(+ -) RECEITAS E DESPESAS OPERACIONAIS	**-3.161.479**	**-45,59%**	**346,72%**	**-4.500.718**	**-47,53%**	**142,36%**	**-5.739.233**	**-47,81%**	**181,54%**
(-) Despesas Administrativas Gerais	-2.481.358	-35,78%	326,17%	-3.467.839	-36,62%	139,76%	-4.558.250	-37,97%	183,70%
(-) Depreciações / Amortizações	-3.087	-0,04%	436,60%	-443	0,00%	14,34%	-5.901	-0,05%	191,18%
(-) Outras Despesas Operacionais	-287.269	-4,14%	655,80%	-314.711	-3,32%	109,55%	-343.921	-2,87%	119,72%
(-) Despesa Financeira	-391.386	-5,64%	365,63%	-719.796	-7,60%	183,91%	-835.356	-6,96%	213,44%
(+) Receitas Financeira	1.621	0,02%	323,87%	2.070	0,02%	127,75%	4.195	0,03%	258,87%
= Resultado Operacional	**-549.542**	**-7,92%**	**258,58%**	**-1.037.905**	**-10,96%**	**188,87%**	**-1.477.080**	**-12,31%**	**268,78%**
Provisões para IRPJ/CSLL									
= Resultado Líquido do Exercício	**-549.542**	**-7,92%**	**258,58%**	**-1.037.905**	**-10,96%**	**188,87%**	**-1.477.080**	**-12,31%**	**268,78%**

Balanço Patrimonial - Em R$	jun-22	AV	AH	jul-22	AV	AH
Ativo	**40.919.108**	**100,00%**	**111,02%**	**40.852.059**	**100,00%**	**121,71%**
Ativo Circulante	**36.665.976**	**89,61%**	**112,34%**	**36.530.386**	**89,42%**	**111,93%**
Caixa e equivalentes de caixa	8.845	0,02%	108,94%	13.269	0,03%	163,43%
Clientes	15.401.589	37,64%	96,11%	15.589.300	38,16%	97,28%
Adiantamentos	6.951.712	16,99%	169,14%	7.361.707	18,02%	179,12%
Impostos a Recuperar	3.234.958	7,91%	109,44%	2.950.422	7,22%	99,81%
Estoques	11.068.872	27,05%	116,03%	10.615.687	25,99%	119,90%
Ativo Não circulante	**4.253.132**	**10,39%**	**100,84%**	**4.321.673**	**10,58%**	**102,46%**
Depósitos Judiciais	213.684	0,52%	118,51%	283.684	0,69%	157,33%
Debentures	2.542.989	6,21%	100,00%	2.542.989	6,22%	100,00%
Imobilizado	1.392.769	3,40%	100,13%	1.391.310	3,41%	100,03%
Intangível	103.690	0,25%	100,00%	103.690	0,25%	100,00%
Passivo	**40.919.108**	**100,00%**	**111,02%**	**40.852.059**	**100,00%**	**110,84%**
Passivo Circulante	**48.861.902**	**119,41%**	**113,62%**	**49.099.114**	**120,19%**	**114,17%**
Fornecedores	7.912.875	19,34%	152,59%	7.423.933	18,17%	143,16%
Empréstimos e Financiamentos	98.546	0,24%	1,31%	38.681	0,09%	0,51%
Salários e encargos sociais	2.206.130	5,39%	106,63%	2.168.292	5,31%	104,80%
Obrigações Tributárias	25.689.210	62,78%	114,03%	26.042.041	63,75%	115,59%
Parcelamento de Tributos	4.565.471	11,16%	205,38%	5.113.947	12,52%	230,05%
Gerenciamento de Recursos de Terceiros	8.389.671	20,50%	280,06%	8.312.219	20,35%	277,47%
Adiantamentos de Clientes						
Passivo Não circulante	**30.463.128**	**74,45%**	**98,97%**	**29.290.737**	**71,70%**	**95,17%**
Parcelamentos Federais	17.204.870	42,05%	99,57%	16.032.478	39,25%	92,78%
Empréstimo de Pessoal Ligadas						
Empréstimos RJ	1.062.152	2,60%	100,00%	1.062.152	2,60%	100,00%
Trabalhistas RJ (classe 1)	450.807	1,10%	100,00%	450.807	1,10%	100,00%
Quirografários RJ (classe 3)	10.354.717	25,31%	100,00%	10.354.717	25,35%	100,00%
Mpe RJ (classe 4)	1.390.582	3,40%	100,00%	1.390.582	3,40%	100,00%
Patrimônio Líquido	**-38.405.923**	**-93,86%**	**104,01%**	**-37.537.791**	**-91,89%**	**101,65%**
Capital Social	200.000	0,49%	100,00%	200.000	0,49%	100,00%
Lucro/Prejuízo Acumulado	-36.577.401	-89,39%	100,00%	-35.444.929	-86,76%	96,90%
Lucro/Prejuízo do Período	**-2.028.522**	**-4,96%**	**369,13%**	**-2.292.862**	**-5,61%**	**417,23%**

Este documento é cópia do original, assinado digitalmente por ORESTE NESTOR DE SOUZA LASPRO e Tribunal de Justica do Estado de Sao Paulo, protocolado em 04/11/2022 às 15:02 , sob o número WGRU22706164140
Para conferir o original, acesse o site https://esaj.tjsp.jus.br/pastadigital/pg/abrirConferenciaDocumento.do, informe o processo 1019085-98.2019.8.26.0224 e código A4A4DE6.

Demonstração do Resultado (R$)	jun-22	AV	AH	jul-22	AV	AH
RECEITA BRUTA	**20.150.886**			**23.490.716**		
(-) Deduções e Abatimentos	-6.351.314			-7.433.503		
=RECEITA LIQUIDA	**13.799.571**	**100,00%**	**198,98%**	**16.057.213**	**100,00%**	**231,53%**
(-) Custos	-8.960.448	-64,93%	207,26%	-10.521.450	-65,52%	243,36%
=LUCRO BRUTO OPERACIONAL	**4.839.124**	**35,07%**	**185,27%**	**5.535.762**	**34,48%**	**211,94%**
(+ -) RECEITAS E DESPESAS OPERACIONAIS	**-6.867.646**	**-49,77%**	**217,23%**	**-7.828.624**	**-48,75%**	**247,63%**
(-) Despesas Administrativas Gerais	-5.583.174	-40,46%	225,00%	-6.378.842	-39,73%	257,07%
(-) Depreciações / Amortizações	-7.360	-0,05%	238,43%	-8.818	-0,05%	285,67%
(-) Outras Despesas Operacionais	-374.906	-2,72%	130,51%	-412.426	-2,57%	143,57%
(-) Despesa Financeira	-906.444	-6,57%	231,60%	-1.035.004	-6,45%	264,45%
(+) Receitas Financeira	4.238	0,03%	261,50%	6.465	0,04%	398,93%
= Resultado Operacional	**-2.028.522**	**-14,70%**	**369,13%**	**-2.292.862**	**-14,28%**	**417,23%**
Provisões para IRPJ/CSLL						
= Resultado Líquido do Exercício	**-2.028.522**	**-14,70%**	**369,13%**	**-2.292.862**	**-14,28%**	**417,23%**

A Recuperanda vem operando normalmente, no entanto, auferiu resultado acumulado negativo de R$ 2,2 milhões, somado de janeiro a julho de 2022.

II.1.1. Evolução do Ativo

Em julho de 2022, o total dos Ativos totalizou R$ 40.852.059, sendo as contas de maior representatividade a de Contas a Receber ou Clientes (38%), a de Estoques (26%) e a de Adiantamentos (18%).

- A rubrica Estoques, com total de R$ 10.615.687, é composta pelas contas de matéria-prima, produtos em elaboração, produtos acabados e mercadorias para revenda. Destaca-se que não houve flutuação de saldo expressivo no ano, resultando em uma evolução de 19,9%, se comparado ao saldo de julho com janeiro de 2022.
- No Imobilizado, não há evidência de adição ou baixa de bens, somente a contabilização mensal da depreciação, proveniente da perda de valor por uso.

Este documento é cópia do original, assinado digitalmente por ORESTE NESTOR DE SOUZA LASPRO e Tribunal de Justica do Estado de Sao Paulo, protocolado em 04/11/2022 às 15:02 , sob o número WGRU22706164140
Para conferir o original, acesse o site https://esaj.tjsp.jus.br/pastadigital/pg/abrirConferenciaDocumento.do, informe o processo 1019085-98.2019.8.26.0224 e código A4A4DE6.

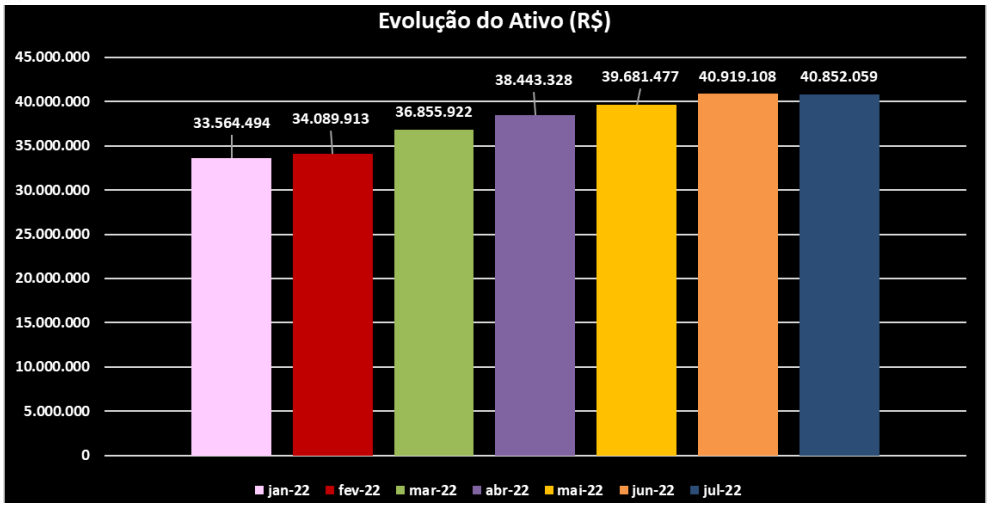

II.1.2. Evolução do Endividamento

Em relação ao Endividamento Extraconcursal, a Recuperanda demostrou tendência de crescimento no decorrer do ano de 2022, registrando, em julho, a importância de R$65,1 milhões, devido, principalmente, às movimentações das contas de Gerenciamento de Recursos de Terceiros, Obrigações Tributárias e Fornecedores que, conjuntamente, somam o aumento na ordem de R$15 milhões.

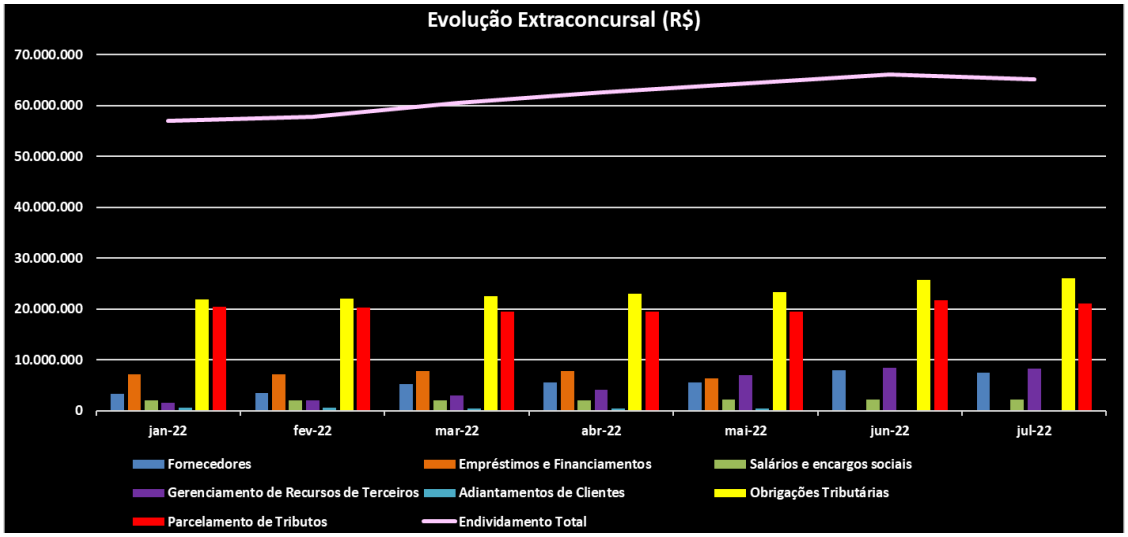

A respeito das obrigações Concursais, foi registrada uma linearidade durante o ano de 2022. Somaram, em julho de 2022, a importância de R$13,2 milhões. Destaca -se os credores da Classe III, responsáveis por 78,1% em relação ao total do endividamento concursal.

Este documento é cópia do original, assinado digitalmente por ORESTE NESTOR DE SOUZA LASPRO e Tribunal de Justica do Estado de Sao Paulo, protocolado em 04/11/2022 às 15:02 , sob o número WGRU22706164140
Para conferir o original, acesse o site https://esaj.tjsp.jus.br/pastadigital/pg/abrirConferenciaDocumento.do, informe o processo 1019085-98.2019.8.26.0224 e código A4A4DE6.

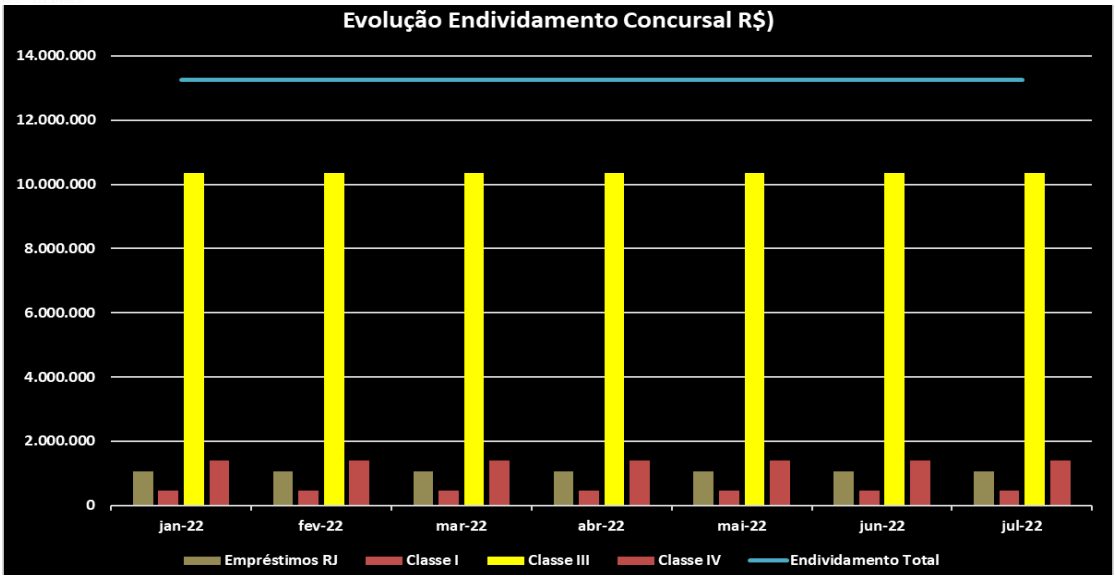

II.1.3. Patrimônio Líquido

A Recuperanda apresentou Patrimônio Líquido negativo de R$ 37,5 milhões em julho de 2022. Destaca-se que registrou prejuízos em todos os meses desse exercício fiscal.

II.1.4. Evolução das Contas de Resultado

A Receita Líquida demostra aumento no faturamento de julho de 2022, em relação ao mês anterior, somando, de forma acumulada, a importância de R$16 milhões. Contudo, foi insuficiente para cobrir os gastos operacionais, tendo auferido resultado negativo de R$2,2 milhões, somado de janeiro a julho de 2022.

Acerca dos gastos operacionais, destacam-se as rubricas de Despesas Administrativas e Despesas Financeiras, que registraram R$7,4 milhões em julho de 2022, equivalendo a 46,1% da Receita Líquida.

Este documento é cópia do original, assinado digitalmente por ORESTE NESTOR DE SOUZA LASPRO e Tribunal de Justica do Estado de Sao Paulo, protocolado em 04/11/2022 às 15:02 , sob o número WGRU22706164140
Para conferir o original, acesse o site https://esaj.tjsp.jus.br/pastadigital/pg/abrirConferenciaDocumento.do, informe o processo 1019085-98.2019.8.26.0224 e código A4A4DE6.

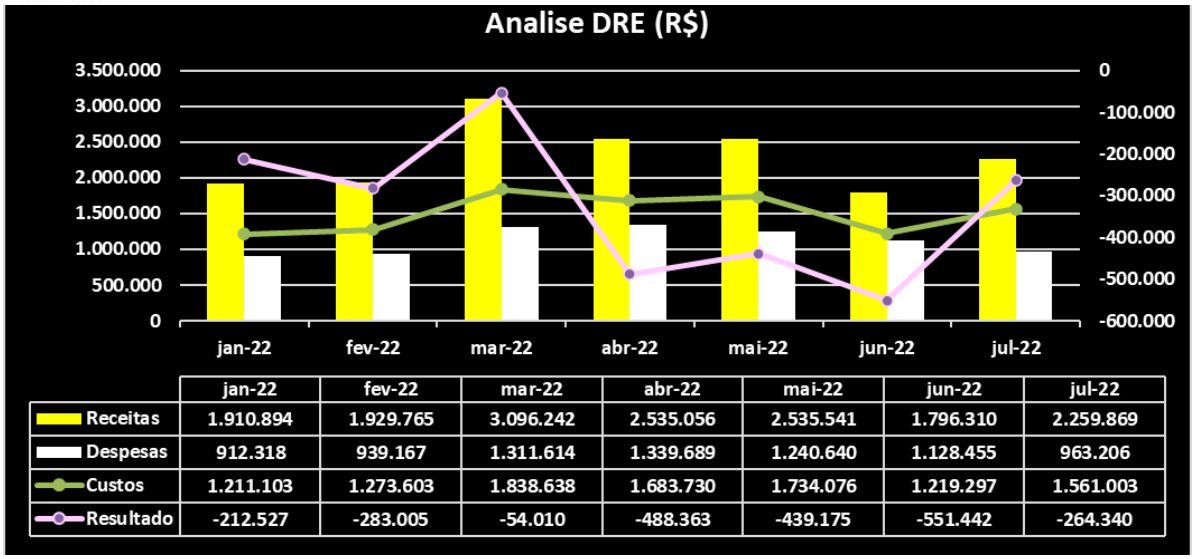

	jan-22	fev-22	mar-22	abr-22	mai-22	jun-22	jul-22
Receitas	1.910.894	1.929.765	3.096.242	2.535.056	2.535.541	1.796.310	2.259.869
Despesas	912.318	939.167	1.311.614	1.339.689	1.240.640	1.128.455	963.206
Custos	1.211.103	1.273.603	1.838.638	1.683.730	1.734.076	1.219.297	1.561.003
Resultado	-212.527	-283.005	-54.010	-488.363	-439.175	-551.442	-264.340

II.2. Demonstração do Fluxo de Caixa

Não há evidência de envio recorrente da Demonstração do Fluxo de Caixa.

II.1.2. Análise por meio de Índices, Indicadores e Instrumentos Financeiros

Índices de Liquidez	jan-22	fev-22	mar-22	abr-22	mai-22	jun-22	jul-22
Liquidez Imediata	0,00	0,00	0,00	0,00	0,00	0,00	0,00
Liquidez Seca	0,53	0,53	0,54	0,55	0,55	0,52	0,53
Liquidez Corrente	0,76	0,76	0,76	0,76	0,76	0,75	0,74
Liquidez Geral	0,46	0,46	0,48	0,49	0,49	0,50	0,50
Índices de Estrutura de Capitais	**jan-22**	**fev-22**	**mar-22**	**abr-22**	**mai-22**	**jun-22**	**jul-22**
Endividamento	-1,92	-1,92	-2,00	-2,03	-2,05	-2,07	-2,09
Composição do Endividamento	0,55	0,55	0,58	0,60	0,60	0,62	0,63
Imobilização dos Recursos Não Correntes	-0,31	-0,29	-0,24	-0,22	-0,21	-0,19	-0,18
Administração do Capital de Giro	**jan-22**	**fev-22**	**mar-22**	**abr-22**	**mai-22**	**jun-22**	**jul-22**
Capital Circulante Líquido	-9.030.025	-9.350.203	-10.365.943	-11.058.694	-11.421.388	-12.195.926	-12.568.728
Necessidade de Capital de Giro	-2.088.159	-16.272.770	-17.886.018	-18.801.044	-17.625.132	-12.303.317	-12.620.679
Saldo em Tesouraria	-6.941.866	6.922.567	7.520.074	7.742.349	6.203.744	107.391	51.951

A Recuperanda demonstra cenário insatisfatório, por meio de *Índices, Indicadores e Instrumentos Financeiros*, o que indica a necessidade de captação de recursos de terceiros, uma vez que seus bens e direitos são insuficientes para suprir alto endividamento do período.

Este documento é cópia do original, assinado digitalmente por ORESTE NESTOR DE SOUZA LASPRO e Tribunal de Justica do Estado de Sao Paulo, protocolado em 04/11/2022 às 15:02 , sob o número WGRU22706164140
Para conferir o original, acesse o site https://esaj.tjsp.jus.br/pastadigital/pg/abrirConferenciaDocumento.do, informe o processo 1019085-98.2019.8.26.0224 e código A4A4DE6.

II.1.3. Evolução Mensal de Colaboradores

De acordo com a documentação enviada, a Recuperanda apresenta o seguinte quadro de colaboradores:

REAL						
Funcionários	**mar/22**	**abr/22**	**mai/22**	**jun/22**	**jul/22**	**ago/22**
Ativos	59	56	57	55	55	54
Demitidos	4	3	2	1	1	1
Contratados	1	4	0	1	0	0
Total	**56**	**57**	**55**	**55**	**54**	**53**
Diretores	1	1	1	1	1	1

Total conforme SEFIP.

Este documento é cópia do original, assinado digitalmente por ORESTE NESTOR DE SOUZA LASPRO e Tribunal de Justica do Estado de Sao Paulo, protocolado em 04/11/2022 às 15:02 , sob o número WGRU22706164140
Para conferir o original, acesse o site https://esaj.tjsp.jus.br/pastadigital/pg/abrirConferenciaDocumento.do, informe o processo 1019085-98.2019.8.26.0224 e código A4A4DE6.

II.2. TINTA SIX COLLOR INDUSTRIA E COMERCIO LTDA

II.2.1 Análise Vertical e Horizontal

Balanço Patrimonial - Em R$	mar-22	AV	AH	abr-22	AV	AH	mai-22	AV	AH
Ativo	**3.835.579**	**100,00%**	**120,04%**	**4.266.353**	**100,00%**	**111,23%**	**4.530.042**	**100,00%**	**89,90%**
Ativo Circulante	**2.163.816**	**56,41%**	**134,76%**	**2.760.184**	**64,70%**	**127,56%**	**2.896.473**	**63,94%**	**78,39%**
Caixa e equivalentes de caixa	36.740	0,96%	86,83%	34.768	0,81%	94,63%	34.200	0,75%	105,67%
Clientes	336.234	8,77%	250,60%	459.640	10,77%	136,70%	732.883	16,18%	73,15%
Adiantamentos	390.471	10,18%	118,20%	415.029	9,73%	106,29%	426.246	9,41%	94,08%
Impostos a Recuperar	571.211	14,89%	98,60%	550.286	12,90%	96,34%	557.728	12,31%	103,80%
Estoques	285.551	7,44%	100,00%	285.551	6,69%	100,00%	301.745	6,66%	100,00%
Gerenciamento de Recursos de Terceiros	543.608	14,17%	232,34%	1.014.910	23,79%	186,70%	843.672	18,62%	53,56%
Ativo Não circulante	**1.671.763**	**43,59%**	**105,17%**	**1.506.170**	**35,30%**	**90,09%**	**1.633.570**	**36,06%**	**110,99%**
Depósitos Judiciais	7.111	0,19%	101,09%	7.111	0,17%	100,00%	7.111	0,16%	100,00%
Empréstimos a Pessoas Ligadas	240.991	6,28%	151,74%	75.397	1,77%	31,29%	202.797	4,48%	319,63%
Imobilizado	1.413.826	36,86%	100,00%	1.413.826	33,14%	100,00%	1.413.826	31,21%	100,00%
Intangível	9.836	0,26%	100,00%	9.836	0,23%	100,00%	9.836	0,22%	100,00%
Passivo	**3.835.579**	**100,00%**	**120,04%**	**4.266.353**	**100,00%**	**111,23%**	**4.530.042**	**100,00%**	**89,90%**
Passivo Circulante	**5.555.115**	**144,83%**	**111,60%**	**5.856.331**	**137,27%**	**105,42%**	**5.923.816**	**130,77%**	**94,86%**
Fornecedores	66.571	1,74%	105,86%	70.035	1,64%	105,20%	88.407	1,95%	95,06%
Empréstimos e Financiamentos	740.826	19,31%	311,92%	1.056.221	24,76%	142,57%	1.056.221	23,32%	70,14%
Salários e encargos sociais	402.856	10,50%	100,88%	406.780	9,53%	100,97%	423.490	9,35%	99,04%
Obrigações Tributárias	4.240.316	110,55%	100,94%	4.221.706	98,95%	99,56%	4.236.467	93,52%	100,44%
Parcelamento de Tributos	63.973	1,67%	112,79%	63.696	1,49%	99,57%	60.366	1,33%	100,44%
Adiantamentos de Clientes	40.572	1,06%	198,60%	37.895	0,89%	93,40%	58.865	1,30%	107,06%
Passivo Não circulante	**3.918.708**	**102,17%**	**99,75%**	**3.914.373**	**91,75%**	**99,89%**	**3.914.812**	**86,42%**	**100,11%**
Parcelamento de Tributos	259.076	6,75%	96,36%	254.741	5,97%	98,33%	255.180	5,63%	101,70%
Empréstimos RJ	311.178	8,11%	100,00%	311.178	7,29%	100,00%	311.178	6,87%	100,00%
Trabalhistas RJ (classe 1)	201.057	5,24%	100,00%	201.057	4,71%	100,00%	201.057	4,44%	100,00%
Quirografários RJ (classe 3)	3.147.398	82,06%	100,00%	3.147.398	73,77%	100,00%	3.147.398	69,48%	100,00%
Patrimônio Líquido	**-5.638.245**	**-147,00%**	**98,72%**	**-5.504.351**	**-129,02%**	**97,63%**	**-5.308.586**	**-117,19%**	**102,43%**
Capital Social	5.000	0,13%	100,00%	5.000	0,12%	100,00%	5.000	0,11%	100,00%
Lucro/Prejuízo Acumulado	-5.768.671	-150,40%	100,00%	-5.768.671	-135,21%	100,00%	-5.768.671	-127,34%	100,00%
Lucro/Prejuízo do Período	**125.427**	**3,27%**	**238,73%**	**259.320**	**6,08%**	**206,75%**	**455.085**	**10,05%**	**48,37%**

Demonstração do resultado (R$)	mar-22	AV	AH	abr-22	AV	AH	mai-22	AV	AH
RECEITA BRUTA	**378.410**			**584.179**			**874.640**		
(-) Deduções e Abatimentos	-26.948			-42.690			-64.926		
=RECEITA LIQUIDA	**351.462**	**100,00%**	**259,57%**	**541.490**	**100,00%**	**154,07%**	**809.715**	**100,00%**	**43,41%**
(-) Custos									
=LUCRO BRUTO OPERACIONAL	**351.462**	**100,00%**	**259,57%**	**541.490**	**100,00%**	**154,07%**	**809.715**	**100,00%**	**43,41%**
(+ -) RECEITAS E DESPESAS OPERACIONAIS	**-190.762**	**-54,28%**	**315,62%**	**-246.896**	**-45,60%**	**129,43%**	**-319.356**	**-39,44%**	**59,73%**
(-) Despesas Administrativas Gerais	-61.983	-17,64%	162,05%	-91.009	-16,81%	146,83%	-131.842	-16,28%	47,01%
(-) Outras Despesas Operacionais	-84.686	-24,10%	1953,87%	-91.068	-16,82%	107,54%	-104.998	-12,97%	80,65%
(-) Despesa Financeira	-44.395	-12,63%	245,60%	-69.559	-12,85%	156,68%	-87.352	-10,79%	50,82%
(+) Receitas Financeira	301	0,09%	137,10%	4.740	0,88%	1575,06%	4.837	0,60%	6,22%
= Resultado Operacional	**160.700**	**45,72%**	**214,38%**	**294.593**	**54,40%**	**183,32%**	**490.358**	**60,56%**	**32,77%**
Provisões para IRPJ/CSLL	-35.273	-10,04%	0,00%	-35.273	-6,51%	0,00%	-35.273	-4,36%	100,00%
= Resultado Líquido do Exercício	**125.427**	**55,76%**	**167,32%**	**259.320**	**47,89%**	**206,75%**	**455.085**	**56,20%**	**27,56%**

Este documento é cópia do original, assinado digitalmente por ORESTE NESTOR DE SOUZA LASPRO e Tribunal de Justica do Estado de Sao Paulo, protocolado em 04/11/2022 às 15:02 , sob o número WGRU22706164140
Para conferir o original, acesse o site https://esaj.tjsp.jus.br/pastadigital/pg/abrirConferenciaDocumento.do, informe o processo 1019085-98.2019.8.26.0224 e código A4A4DE6.

Balanço Patrimonial - Em R$	jun-22	AV	AH	jul-22	AV	AH
Ativo	**3.852.644**	**100,00%**	**100,44%**	**3.941.487**	**100,00%**	**102,76%**
Ativo Circulante	**2.421.873**	**62,86%**	**111,93%**	**2.502.716**	**63,50%**	**115,66%**
Caixa e equivalentes de caixa	28.960	0,75%	78,82%	28.844	0,73%	78,51%
Clientes	548.044	14,23%	162,99%	781.179	19,82%	232,33%
Adiantamentos	440.951	11,45%	112,93%	442.945	11,24%	113,44%
Impostos a Recuperar	550.283	14,28%	96,34%	553.654	14,05%	96,93%
Estoques	301.745	7,83%	105,67%	301.620	7,65%	105,63%
Gerenciamento de Recursos de Terceiros	551.890	14,32%	101,52%	394.475	10,01%	72,57%
Ativo Não circulante	**1.430.771**	**37,14%**	**85,58%**	**1.438.771**	**36,50%**	**86,06%**
Depósitos Judiciais	7.109	0,18%	99,97%	15.109	0,38%	212,48%
Empréstimos a Pessoas Ligadas		-	-		-	-
Imobilizado	1.413.826	36,70%	100,00%	1.413.826	35,87%	100,00%
Intangível	9.836	0,26%	100,00%	9.836	0,25%	100,00%
Passivo	**3.852.644**	**100,00%**	**100,44%**	**3.941.487**	**100,00%**	**102,76%**
Passivo Circulante	**5.050.893**	**131,10%**	**90,92%**	**4.892.015**	**124,12%**	**88,06%**
Fornecedores	102.537	2,66%	154,03%	128.664	3,26%	193,27%
Empréstimos e Financiamentos	315	0,01%	0,04%	369	0,01%	0,05%
Salários e encargos sociais	417.819	10,85%	103,71%	401.882	10,20%	99,76%
Obrigações Tributárias	4.370.371	113,44%	103,07%	4.297.606	109,04%	101,35%
Parcelamento de Tributos						
Adiantamentos de Clientes	159.850	4,15%	393,99%	63.494	1,61%	156,50%
Passivo Não circulante	**4.027.041**	**104,53%**	**102,76%**	**4.168.025**	**105,75%**	**106,36%**
Parcelamento de Tributos	245.987	6,38%	94,95%	240.586	6,10%	92,86%
Empréstimos RJ	121.422	3,15%	39,02%	267.807	6,79%	86,06%
Trabalhistas RJ (classe 1)	3.659.632	94,99%	1820,20%	3.659.632	92,85%	1820,20%
Quirografários RJ (classe 3)		-	-		-	-
Patrimônio Líquido	**-5.225.290**	**-135,63%**	**92,68%**	**-5.118.553**	**-129,86%**	**90,78%**
Capital Social	5.000	0,13%	100,00%	5.000	0,13%	100,00%
Lucro/Prejuízo Acumulado	-5.768.671	-149,73%	100,00%	-5.757.755	-146,08%	99,81%
Lucro/Prejuízo do Período	**538.381**	**13,97%**	**429,24%**	**634.202**	**16,09%**	**505,64%**

Demonstração do resultado (R$)	jun-22	AV	AH	jul-22	AV	AH
RECEITA BRUTA	**1.128.803**			**1.354.935**		
(-) Deduções e Abatimentos	-81.460			-90.633		
=RECEITA LIQUIDA	**1.047.344**	**100,00%**	**298,00%**	**1.264.303**	**100,00%**	**359,73%**
(-) Custos				-125	-0,01%	0,00%
=LUCRO BRUTO OPERACIONAL	**1.047.344**	**100,00%**	**298,00%**	**1.264.177**	**99,99%**	**359,69%**
(+ -) RECEITAS E DESPESAS OPERACIONAIS	**-399.240**	**-38,12%**	**209,29%**	**-520.253**	**-41,15%**	**272,72%**
(-) Despesas Administrativas Gerais	-192.975	-18,43%	311,34%	-302.760	-23,95%	488,46%
(-) Outras Despesas Operacionais	-122.993	-11,74%	145,23%	-133.478	-10,56%	157,62%
(-) Despesa Financeira	-88.109	-8,41%	198,47%	-89.293	-7,06%	201,13%
(+) Receitas Financeira	4.837	0,46%	1607,14%	5.278	0,42%	1753,73%
= Resultado Operacional	**648.103**	**61,88%**	**403,30%**	**743.924**	**58,84%**	**462,93%**
Provisões para IRPJ/CSLL	-109.722	-10,48%	311,06%	-109.722	-8,68%	311,06%
= Resultado Líquido do Exercício	**538.381**	**51,40%**	**429,24%**	**634.202**	**50,16%**	**505,64%**

Este documento é cópia do original, assinado digitalmente por ORESTE NESTOR DE SOUZA LASPRO e Tribunal de Justica do Estado de Sao Paulo, protocolado em 04/11/2022 às 15:02 , sob o número WGRU22706164140
Para conferir o original, acesse o site https://esaj.tjsp.jus.br/pastadigital/pg/abrirConferenciaDocumento.do, informe o processo 1019085-98.2019.8.26.0224 e código A4A4DE6.

A Recuperanda está operando normalmente, auferindo resultado positivo de R$ 634 mil, somado de janeiro a julho de 2022.

II.2.1.1. Evolução do Ativo

Os Ativos demostram oscilações no decorrer dos meses de abril a julho de 2022, totalizando, ao final do período, o montante de R$ 3,9 milhões, ocasionadas, principalmente, pelas movimentações das rubricas Gerenciamento de Recursos de Terceiros e Clientes.

No Imobilizado, não há adição e baixa de bens, somente a contabilização depreciação mensal proveniente por uso deles.

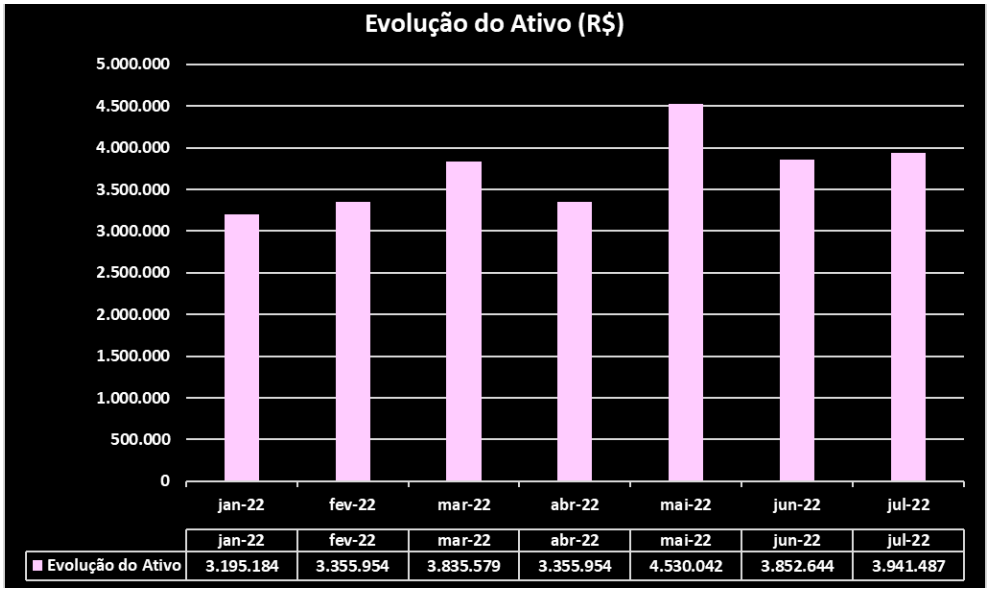

	jan-22	fev-22	mar-22	abr-22	mai-22	jun-22	jul-22
Evolução do Ativo	3.195.184	3.355.954	3.835.579	3.355.954	4.530.042	3.852.644	3.941.487

II.2.1.2. Evolução do Endividamento

O endividamento Extraconcursal demostrara oscilações no decorrer do ano de 2022, detendo, até julho de 2022, o saldo devedor de R$5,1 milhões, em razão, principalmente, das movimentações das rubricas de Empréstimos e Obrigações Tributárias.

Este documento é cópia do original, assinado digitalmente por ORESTE NESTOR DE SOUZA LASPRO e Tribunal de Justica do Estado de Sao Paulo, protocolado em 04/11/2022 às 15:02 , sob o número WGRU22706164140
Para conferir o original, acesse o site https://esaj.tjsp.jus.br/pastadigital/pg/abrirConferenciaDocumento.do, informe o processo 1019085-98.2019.8.26.0224 e código A4A4DE6.

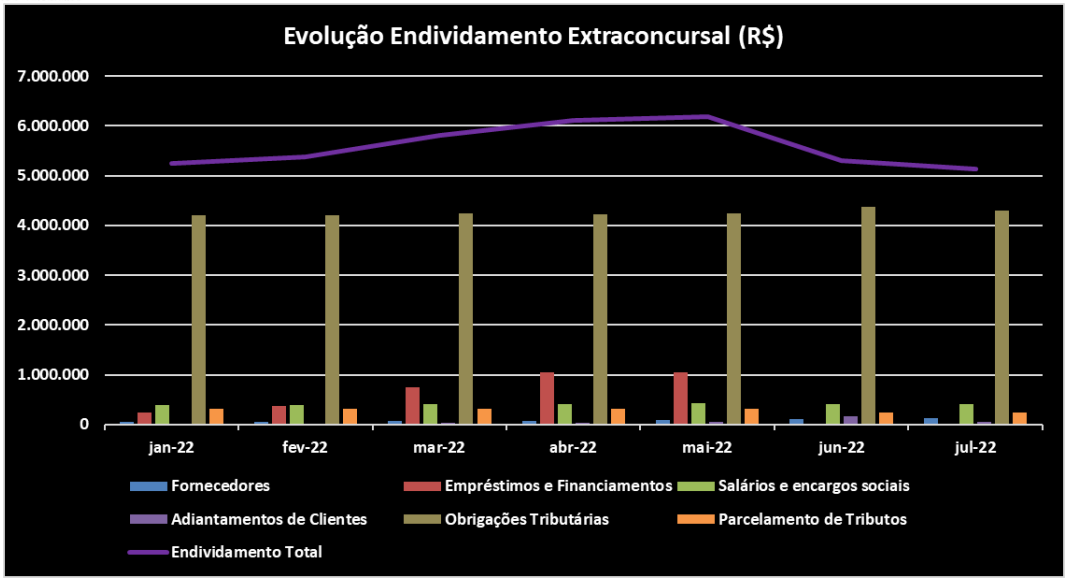

No que diz a respeito às obrigações Concursais, notam-se variações expressivas durante o período de janeiro a julho de 2022, registradas na ordem de R$3,9 milhões. Vale frisar as movimentações expressivas das alíneas dos credores da Classe III e Classe I.

	jan-22	fev-22	mar-22	abr-22	mai-22	jun-22	jul-22
Empréstimos RJ	311.178	311.178	311.178	311.178	311.178	121.422	267.807
Trabalhistas RJ (classe 1)	201.057	201.057	201.057	201.057	201.057	3.659.632	3.659.632
Quirografários RJ (classe 3)	3.147.398	3.147.398	3.147.398	3.147.398	3.147.398	0	0
Endividamento Total	**3.659.632**	**3.659.632**	**3.659.632**	**3.659.632**	**3.659.632**	**3.781.054**	**3.927.439**

II.2.1.3. Patrimônio Líquido

Encerra com saldo a descoberto na ordem de R$4,9 milhões, em razão aos prejuízos acumulados auferidos em anos anteriores, somados até julho de 2022.

II.2.1.4. Evolução das Contas de Resultado

A Receita Líquida obteve, de forma acumulada, a importância de R$1,2 milhões, suficiente para cobrir os gastos operacionais, auferindo resultados positivo de R$634 mil ao final do período (janeiro a julho de 2022).

Este documento é cópia do original, assinado digitalmente por ORESTE NESTOR DE SOUZA LASPRO e Tribunal de Justica do Estado de Sao Paulo, protocolado em 04/11/2022 às 15:02 , sob o número WGRU22706164140
Para conferir o original, acesse o site https://esaj.tjsp.jus.br/pastadigital/pg/abrirConferenciaDocumento.do, informe o processo 1019085-98.2019.8.26.0224 e código A4A4DE6.

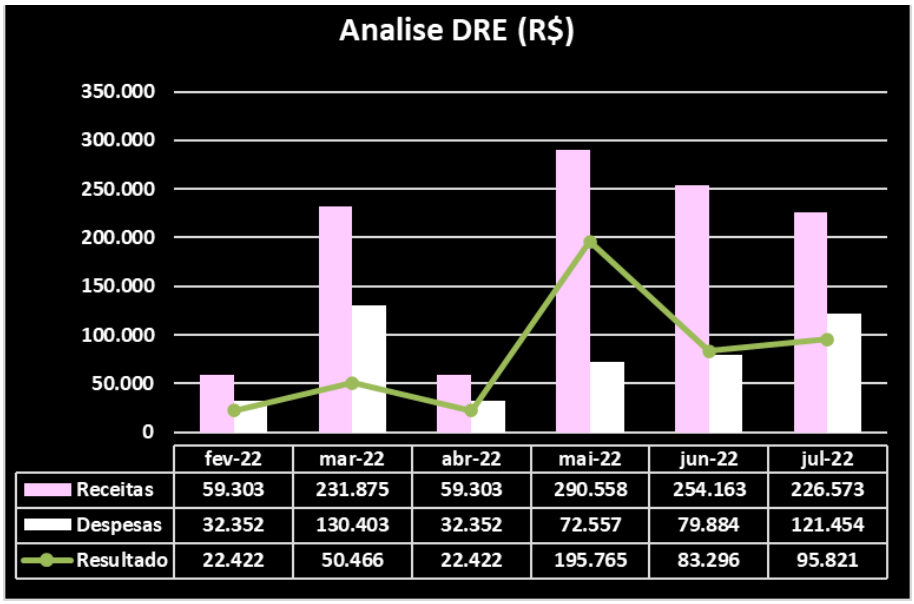

II.2.2. Demonstração dos Fluxos de Caixa

Não há evidência de envio recorrente da Demonstração do Fluxo de Caixa.

II.2.3. Análise por meio de Índices, Indicadores e Instrumentos Financeiros

Índices de Liquidez	jan-22	fev-22	mar-22	abr-22	mai-22	jun-22	jul-22	ago-22
Liquidez Imediata	0,01	0,01	0,01	0,01	0,01	0,01	0,01	0,01
Liquidez Seca	0,27	0,26	0,34	0,42	0,44	0,42	0,45	0,53
Liquidez Corrente	0,32	0,31	0,39	0,47	0,49	0,48	0,51	0,59
Liquidez Geral	0,20	0,21	0,25	0,29	0,32	0,27	0,28	0,32
Índices de Estrutura de Capitais	**jan-22**	**fev-22**	**mar-22**	**abr-22**	**mai-22**	**jun-22**	**jul-22**	**ago-22**
Endividamento	-1,56	-1,59	-1,68	-1,78	-1,85	-1,74	-1,77	-1,90
Composição do Endividamento	0,56	0,57	0,59	0,60	0,60	0,56	0,54	0,54
Imobilização dos Recursos Não Correntes	-0,80	-0,81	-0,83	-0,90	-1,02	-1,19	-1,50	-2,14
Administração do Capital de Giro	**jan-22**	**fev-22**	**mar-22**	**abr-22**	**mai-22**	**jun-22**	**jul-22**	**ago-22**
Capital Circulante Líquido	-3.372.151	-3.525.910	-3.391.300	-3.096.147	-3.027.343	-2.629.020	-2.389.299	-2.105.098
Necessidade de Capital de Giro	-3.176.956	-3.352.814	-3.230.821	-3.089.604	-2.848.993	-3.209.556	-2.812.248	-2.753.062
Saldo em Tesouraria	-195.195	-173.096	-160.478	-6.543	-178.350	580.535	422.949	647.965

A Recuperanda apresenta cenário insatisfatório, indicando dificuldades financeiras para a manutenção das dívidas de curto prazo. Dessa maneira, apura-se a necessidade de captação de recursos de terceiros, uma vez que seus bens e direitos são insuficientes para suprir endividamento já constituído.

Este documento é cópia do original, assinado digitalmente por ORESTE NESTOR DE SOUZA LASPRO e Tribunal de Justica do Estado de Sao Paulo, protocolado em 04/11/2022 às 15:02 , sob o número WGRU22706164140
Para conferir o original, acesse o site https://esaj.tjsp.jus.br/pastadigital/pg/abrirConferenciaDocumento.do, informe o processo 1019085-98.2019.8.26.0224 e código A4A4DE6.

II.2.4. Posição Mensal de Colaboradores

Abaixo, segue a movimentação do quadro de colaboradores do exercício corrente, até o mês de julho:

SIX							
Funcionários	**jan/22**	**fev/22**	**mar/22**	**abr/22**	**mai/22**	**jun/22**	**jul/22**
Ativos	1	1	1	1	1	1	1
Diretores	1	1	1	1	1	1	1
Afastados							
Demitidos							
Contratados							
Total	**2**	**2**	**2**	**2**	**2**	**2**	**2**

Este documento é cópia do original, assinado digitalmente por ORESTE NESTOR DE SOUZA LASPRO e Tribunal de Justica do Estado de Sao Paulo, protocolado em 04/11/2022 às 15:02 , sob o número WGRU22706164140
Para conferir o original, acesse o site https://esaj.tjsp.jus.br/pastadigital/pg/abrirConferenciaDocumento.do, informe o processo 1019085-98.2019.8.26.0224 e código A4A4DE6.

Glossário[1]:

Conceito de Análise financeira: Resumidamente, consiste num exame minucioso dos dados financeiros disponíveis sobre a sociedade empresária, bem como das condições endógenas e exógenas que afetam a referida sociedade. Como dados financeiros disponíveis, podemos incluir demonstrações contábeis, programas de investimentos, projeções de vendas e projeção de fluxo de caixa, por exemplo. Como condições endógenas, podemos citar estrutura organizacional, capacidade gerencial e nível tecnológico da empresa. Como condições exógenas, temos os fatores de ordem política e econômica, concorrência e fenômenos naturais, entre outros. Assim, produzir relatório de análise que reflita a situação da sociedade.

Análise Vertical e Horizontal: Por meio das análises horizontal e vertical, é possível avaliar cada uma das contas ou grupo de contas das demonstrações contábeis de maneira rápida e simples, comparando as contas entre si e entre diferentes períodos. Isso é feito utilizando simplesmente o conceito matemático da regra de três simples. Essa técnica permite que se possa chegar a um nível de detalhes que outros instrumentos não permitem, pois é possível avaliar cada conta isoladamente.

Indicadores de Liquidez: Índices são relações entre contas das demonstrações contábeis utilizados pelo analista para investigar a situação econômico-financeira de uma entidade, permitindo, assim, construir um "quadro de avaliação" para que se tenha uma visão macro da situação econômico-financeira da entidade.

- Índice de liquidez Imediata: mostra a parcela de dívidas de curto prazo (Passivo Circulante) que poderiam ser pagas imediatamente por meio dos valores relativos à caixa e equivalentes de caixa (disponível). Ou seja, representa quanto a empresa possui de disponível para cada real de dívidas vencíveis no curto prazo.
- Índice de Liquidez Seca: mostra a parcela de dívidas de curto prazo (Passivo Circulante) que poderiam ser pagas pela utilização de itens de maior liquidez no Ativo Circulante, basicamente disponível e contas a receber.
- Índice de Liquidez Corrente: mostra o quanto a empresa possui de recursos de curto prazo (Ativo Circulante) para cada real de dívidas de curto prazo (Passivo Circulante). Portanto, se o índice de liquidez for maior que 1, significa que as disponibilidades financeiras e os recursos realizáveis em até um ano após o fechamento do Balanço Patrimonial, serão suficientes para saldas suas obrigações vencíveis em igual período.
- Índice de Liquidez Geral: mostra o quanto a sociedade possui de recursos de curto e longo prazos (Ativo Circulante + Realizável a Longo Prazo) para cada real de dívidas de curto e longo prazos (Passivo Circulante + Passivo Não Circulante). Ou seja, mostra a capacidade de pagamento atual da sociedade com relação às dívidas a longo prazo; considera tudo o que ela converterá em dinheiro (nos curto e longo prazos), relacionando com todas as dívidas assumidas (de curto e longo prazos). Em outras palavras, este índice evidencia a capacidade de saldar todos os compromissos assumidos pela sociedade.

[1] Adaptado do livro Análise Didática das Demonstrações Contábeis – Eliseu Martins, Gilberto José Miranda e Josedilton Alvez Diniz, Editora Atlas, 3ª Edição – 2022.

Este documento é cópia do original, assinado digitalmente por ORESTE NESTOR DE SOUZA LASPRO e Tribunal de Justica do Estado de Sao Paulo, protocolado em 04/11/2022 às 15:02 , sob o número WGRU22706164140
Para conferir o original, acesse o site https://esaj.tjsp.jus.br/pastadigital/pg/abrirConferenciaDocumento.do, informe o processo 1019085-98.2019.8.26.0224 e código A4A4DE6.

Indicadores de Estrutura Patrimonial: estabelecem relações entre as fontes de financiamento próprio e de terceiros. Visam evidenciar a dependência da entidade em relação aos recursos de terceiros.

- Índice de Endividamento: mostra quanto a sociedade tem de dívidas com terceiros (Passivo Circulante + Passivo Não Circulante) para cada real de recursos próprios (Patrimônio Líquido). Indica a dependência que a entidade apresenta com relação a terceiros e, nesse ponto, o risco a que está sujeita.
- Composição do Endividamento: Para analisar a solvência de uma entidade, é importante conhecer os prazos de vencimentos de suas dívidas. Nesse sentido, o índice de composição do endividamento revela quanto da dívida total (Passivo Circulante + Passivo Não Circulante) com terceiros é exigível no curto prazo (Passivo Circulante).
- Imobilização do Patrimônio Líquido: apresenta a parcela do capital próprio que está investida em ativos de baixa liquidez (Ativos Imobilizados, investimentos ou Ativos Intangíveis), ou seja, Ativos Não Circulantes deduzidos dos ativos realizáveis a longo prazo.
- Imobilização de Recursos Não Correntes: O índice de imobilização do Patrimônio Líquido apresenta a parcela do capital próprio que está investida em ativos de baixa liquidez (Ativos Imobilizados, investimentos ou Ativos Intangíveis), ou seja, Ativos Não Circulantes deduzidos dos ativos realizáveis a longo prazo.

Índices de Atividade: também chamados de índices do ciclo operacional, permitem que seja analisado o desempenho operacional da sociedade e suas necessidades de investimento em giro.

- Prazo médio de renovação de estoque: representa o tempo médio entre a compra e a venda da mercadoria adquirida para revenda.
- Prazo médio de pagamento de compras: significa o tempo gasto, em média, pela entidade para pagamento de suas compras a prazo.
- Prazo médio de recebimento de vendas: conceitualmente, representa o prazo médio gasto no recebimento das vendas a prazo.

Índices de Rentabilidade: relacionam os resultados obtidos pela sociedade com algum valor que expresse a dimensão relativa do mesmo, ou seja, valor de vendas, ativo total, Patrimônio Líquido ou ativo operacional. Dessa forma, torna-se mais visível o desempenho econômico da entidade, independentemente do seu tamanho.

- EBITDA: é a sigla composta pelas iniciais dos termos Earning Before Interest, Taxes, Depreciation/Depletion and Amortization. Em português, tem sido comumente traduzida por lucro antes dos juros, impostos sobre os lucros, depreciações/exaustões e amortizações, ou a sigla LAJIDA.
- Margem Operacional: A margem operacional indica, portanto, o percentual das vendas convertido em lucro. Ou seja, o percentual representado pelo lucro líquido operacional (ajustado) sobre as receitas líquidas. Para cálculo do lucro operacional líquido ajustado (LOL), devem-se retirar as despesas financeiras do resultado, bem como o efeito do IR provocado no resultado por tais despesas financeiras.

Este documento é cópia do original, assinado digitalmente por ORESTE NESTOR DE SOUZA LASPRO e Tribunal de Justica do Estado de Sao Paulo, protocolado em 04/11/2022 às 15:02 , sob o número WGRU22706164140
Para conferir o original, acesse o site https://esaj.tjsp.jus.br/pastadigital/pg/abrirConferenciaDocumento.do, informe o processo 1019085-98.2019.8.26.0224 e código A4A4DE6.

Instrumentos Financeiros: A administração do Capital de Giro se faz necessária para manter a situação financeira equilibrada, de tal forma que os compromissos assumidos sejam cumpridos com o menor impacto possível na rentabilidade da organização. Para tanto, três instrumentos fundamentais são necessários:

CCL	NCG	ST	Situação
+	-	+	Excelente
+	+	+	Sólida
+	+	-	Insatisfatória
-	+	-	Péssima
-	-	-	Muito Ruim
-	-	+	Alto Risco

- Capital Circulante Líquido (CCL): o conceito básico de equilíbrio financeiro fica evidenciado ao ser demonstrado que toda aplicação de recursos no ativo deve ser financiada com fundos levantados a um prazo de recuperação proporcional à aplicação efetuada". Ou seja, as fontes de curto prazo (Passivo Circulante) devem ser utilizadas para financiar as aplicações de curto prazo (Ativo Circulante). Para tanto, tem-se o conceito de CCL, que representa a diferença entre o Ativo Circulante e o Passivo Circulante.
- Necessidade de Capital de Giro (NCG): O Ativo Circulante é composto de duas partes: (a) uma parte relativa ao giro do próprio negócio (operacional) e que é cíclica, pois é necessária para a manutenção das atividades básicas da entidade; e (b) outra parte não ligada às atividades operacionais, tendo como regra a sazonalidade (itens financeiros). Com o Passivo Circulante ocorre da mesma forma, ou seja, existem itens recorrentes em função da operação da empresa e itens onerosos, que não estão ligados diretamente à atividade operacional da empresa, a não ser na função de seu financiamento. Portanto, é "importante analisar a composição do capital circulante líquido, verificando-se quais os componentes operacionais e quais os itens financeiros do ativo e do passivo circulantes, analisando-se, dessa forma, a necessidade de capital de giro e como ela está sendo financiada. Pela diferença entre Ativo Operacional e Passivo Operacional, tem-se a Necessidade de Capital de Giro (NCG). Ou seja, a Necessidade de Capital de Giro representa a parte do Ativo Operacional que não é financiada por Passivos Operacionais, devendo ser financiada por Passivos financeiros de curto prazo ou por Passivos Não Circulantes, o que seria mais adequado.
- Saldo em Tesouraria (ST): O saldo em tesouraria é obtido pela diferença entre ativo financeiro e passivo financeiro, que sinaliza a política financeira da empresa. Se positivo, indica que a empresa terá disponibilidade de recursos para garantir a liquidez no curtíssimo prazo. Se negativo, pode evidenciar dificuldades financeiras iminentes, principalmente se a situação for recorrente.

Este documento é cópia do original, assinado digitalmente por ORESTE NESTOR DE SOUZA LASPRO e Tribunal de Justica do Estado de Sao Paulo, protocolado em 04/11/2022 às 15:02 , sob o número WGRU22706164140
Para conferir o original, acesse o site https://esaj.tjsp.jus.br/pastadigital/pg/abrirConferenciaDocumento.do, informe o processo 1019085-98.2019.8.26.0224 e código A4A4DE6.

Anexo III - Acompanhamento do Plano de Recuperação Judicial

O Grupo Tintas Real ingressou com pedido de recuperação judicial em 29/05/2019, tendo seu processamento deferido na data de 06/08/2019. O plano de recuperação judicial foi homologado em 09/11/2021.

III.1. Da Forma de Pagamento Homologada

CLASSE I	CRÉDITOS TRABALHISTAS
Início do Pagamento	Após a homologação do PRJ
Fim	Último dia util do 12º mês contados a partir da data de homolagação do PRJ
Forma de Pagamento	Sem deságio
CLASSE III	**CRÉDITOS QUIROGRAFÁRIOS**
Início do Pagamento	Último dia util do 12º mês após a data de homolagação do PRJ. Após o pagamento previsto para pagamnto da Classe I
Fim	10 Anos
Forma de Pagamento	10 Vezes (Anual)
Deságio	50% do Valor Total
Correção	INPC +2% a.a
CLASSE IV	**CRÉDITOS ME E EPP**
Início do Pagamento	Ultimo dia util do 12 mês após a data de homolagação, após o pagamento previsto para pagamnto da Classe I
Fim	10 Anos
Forma de Pagamento	10 Vezes (Anual)
Deságio	50% do Valor Total
Correção	INPC +2% a.a

III.2. Do Cumprimento do Plano de Recuperação Judicial

TINTAS REAL COMPANY INDÚSTRIA E COMÉRCIO DE TINTAS LTDA.

Classe	Valor Devedor	Deságio 50%	Valor a vencer
I	1.342.091	-	1.342.091
III	12.213.674	6.106.837	6.106.837
IV	1.292.001	646.001	646.001
Total	**14.847.767**	**6.752.838**	**8.094.929**

TINTAS SIX COLLOR INDÚSTRIA E COMÉRCIO LTDA.

Classes	Valor Devedor	Deságio 50%	Valor a vencer
I	363.046	-	363.046
III	3.446.381	1.723.190	1.723.190
IV	14.871	7.436	7.436
Total	**3.824.298**	**1.730.626**	**2.093.672**

Este documento é cópia do original, assinado digitalmente por ORESTE NESTOR DE SOUZA LASPRO e Tribunal de Justica do Estado de Sao Paulo, protocolado em 04/11/2022 às 15:02 , sob o número WGRU22706164140
Para conferir o original, acesse o site https://esaj.tjsp.jus.br/pastadigital/pg/abrirConferenciaDocumento.do, informe o processo 1019085-98.2019.8.26.0224 e código A4A4DE6.

Anexo IV - Relatório de Diligências Realizadas

Data: 10.05.2022

Local: Rua Emília Golin, nr. 600 – CEP 07250-000 Bonsucesso/Guarulhos – SP

Responsável: Sr. Felipe de Souza Ferreira

Preposto: Antonio Carlos Quintiliano

- A visita foi conduzida pelo Sr. Felipe Ferreira
- A produção da Tintas Real e Tintas Six está concentrada à Rua Emília Golin, nr. 600.
- Conforme informações do Sr Felipe, houve uma reestruturação nas empresas, para redução de custo, ficando no endereço da Rua Emilia Golin, somente a fábrica com redução de espaço operacional. A parte administrativa foi transferida para centro comercial de Guarulhos/SP.

ENTRADA - TINTAS REAL

Este documento é cópia do original, assinado digitalmente por ORESTE NESTOR DE SOUZA LASPRO e Tribunal de Justica do Estado de Sao Paulo, protocolado em 04/11/2022 às 15:02 , sob o número WGRU22706164140
Para conferir o original, acesse o site https://esaj.tjsp.jus.br/pastadigital/pg/abrirConferenciaDocumento.do, informe o processo 1019085-98.2019.8.26.0224 e código A4A4DE6.

LABORATÓRIO

ESTOQUE

Este documento é cópia do original, assinado digitalmente por ORESTE NESTOR DE SOUZA LASPRO e Tribunal de Justica do Estado de Sao Paulo, protocolado em 04/11/2022 às 15:02 , sob o número WGRU22706164140
Para conferir o original, acesse o site https://esaj.tjsp.jus.br/pastadigital/pg/abrirConferenciaDocumento.do, informe o processo 1019085-98.2019.8.26.0224 e código A4A4DE6.

EXPEDIÇÃO

Este documento é cópia do original, assinado digitalmente por ORESTE NESTOR DE SOUZA LASPRO e Tribunal de Justica do Estado de Sao Paulo, protocolado em 04/11/2022 às 15:02 , sob o número WGRU22706164140
Para conferir o original, acesse o site https://esaj.tjsp.jus.br/pastadigital/pg/abrirConferenciaDocumento.do, informe o processo 1019085-98.2019.8.26.0224 e código A4A4DE6.

PATIO

MATÉRIA PRIMA

Este documento é cópia do original, assinado digitalmente por ORESTE NESTOR DE SOUZA LASPRO e Tribunal de Justica do Estado de Sao Paulo, protocolado em 04/11/2022 às 15:02 , sob o número WGRU22706164140
Para conferir o original, acesse o site https://esaj.tjsp.jus.br/pastadigital/pg/abrirConferenciaDocumento.do, informe o processo 1019085-98.2019.8.26.0224 e código A4A4DE6.

SALA TINTA



PRODUTO ACABADO

Este documento é cópia do original, assinado digitalmente por ORESTE NESTOR DE SOUZA LASPRO e Tribunal de Justica do Estado de Sao Paulo, protocolado em 04/11/2022 às 15:02 , sob o número WGRU22706164140
Para conferir o original, acesse o site https://esaj.tjsp.jus.br/pastadigital/pg/abrirConferenciaDocumento.do, informe o processo 1019085-98.2019.8.26.0224 e código A4A4DE6.

PRODUÇÃO / MAQUINÁRIO







Este documento é cópia do original, assinado digitalmente por ORESTE NESTOR DE SOUZA LASPRO e Tribunal de Justica do Estado de Sao Paulo, protocolado em 04/11/2022 às 15:02 , sob o número WGRU22706164140
Para conferir o original, acesse o site https://esaj.tjsp.jus.br/pastadigital/pg/abrirConferenciaDocumento.do, informe o processo 1019085-98.2019.8.26.0224 e código A4A4DE6.

Este documento é cópia do original, assinado digitalmente por ORESTE NESTOR DE SOUZA LASPRO e Tribunal de Justica do Estado de Sao Paulo, protocolado em 04/11/2022 às 15:02 , sob o número WGRU22706164140
Para conferir o original, acesse o site https://esaj.tjsp.jus.br/pastadigital/pg/abrirConferenciaDocumento.do, informe o processo 1019085-98.2019.8.26.0224 e código A4A4DE6.

Preposto: Antonio Carlos Quintiliano

Este documento é cópia do original, assinado digitalmente por ORESTE NESTOR DE SOUZA LASPRO e Tribunal de Justica do Estado de Sao Paulo, protocolado em 04/11/2022 às 15:02 , sob o número WGRU22706164140
Para conferir o original, acesse o site https://esaj.tjsp.jus.br/pastadigital/pg/abrirConferenciaDocumento.do, informe o processo 1019085-98.2019.8.26.0224 e código A4A4DE6.

Data: 10.05.2022

Local: Avenida Salgado Filho, 2.120 Sala 2013 Centro Guarulhos CEP 07115-000 - Guarulhos – SP

Escritório Administrativo das empresas Tintas Real e Tintas Six

ADMINISTRATIVO / COMERCIAL / FINANCEIRO









Este documento é cópia do original, assinado digitalmente por ORESTE NESTOR DE SOUZA LASPRO e Tribunal de Justica do Estado de Sao Paulo, protocolado em 04/11/2022 às 15:02 , sob o número WGRU22706164140
Para conferir o original, acesse o site https://esaj.tjsp.jus.br/pastadigital/pg/abrirConferenciaDocumento.do, informe o processo 1019085-98.2019.8.26.0224 e código A4A4DE6.





Este documento é cópia do original, assinado digitalmente por ORESTE NESTOR DE SOUZA LASPRO e Tribunal de Justica do Estado de Sao Paulo, protocolado em 04/11/2022 às 15:02 , sob o número WGRU22706164140
Para conferir o original, acesse o site https://esaj.tjsp.jus.br/pastadigital/pg/abrirConferenciaDocumento.do, informe o processo 1019085-98.2019.8.26.0224 e código A4A4DE6.

Este documento é cópia do original, assinado digitalmente por ORESTE NESTOR DE SOUZA LASPRO e Tribunal de Justica do Estado de Sao Paulo, protocolado em 04/11/2022 às 15:02 , sob o número WGRU22706164140
Para conferir o original, acesse o site https://esaj.tjsp.jus.br/pastadigital/pg/abrirConferenciaDocumento.do, informe o processo 1019085-98.2019.8.26.0224 e código A4A4DE6.

Anexo V - Pedidos de esclarecimento ou documentos complementares

1. Apresentar composição analítica da rubrica Adiantamento a Fornecedores Diversos que em julho de 2022 totalizou R$ 7.043.899,77;
2. Informar a segregação do Passivo em obrigações Concursais e Extraconcursais, para os meses seguintes a esse relatório;
3. Apresentar a composição analítica do saldo da rubrica Adiantamentos classificada no Ativo Circulante, por meio de livro razão;
4. Disponibilizar o Demonstrativo dos Fluxos de Caixa, conforme preconiza o Pronunciamento do CPC 03, para os meses seguintes a esse relatório;
5. Encaminhar os relatórios dos imobilizados, para os meses seguintes a esse relatório;
6. Apresentar os comprovantes de pagamento das obrigações trabalhistas e previdenciárias, para os meses seguintes a esse relatório;
7. Justificar a razão pela qual ainda consta Valores a Receber da empresa Arrimotec que teve seu cadastro junto à Receita Federal encerrado em 27/07/2021;
8. Justificar as diferenças das contas contábeis constantes nos Balancetes de Verificação e os Balanço Patrimoniais de janeiro a junho de 2022;
9. Encaminhar o fluxo de pagamento dos credores da Classe I – Trabalhistas com os respectivos comprovantes.

Este documento é cópia do original, assinado digitalmente por ORESTE NESTOR DE SOUZA LASPRO e Tribunal de Justica do Estado de Sao Paulo, protocolado em 04/11/2022 às 15:02 , sob o número WGRU22706164140
Para conferir o original, acesse o site https://esaj.tjsp.jus.br/pastadigital/pg/abrirConferenciaDocumento.do, informe o processo 1019085-98.2019.8.26.0224 e código A4A4DE6.

Anexo VI – Cronograma Processual

DATA	EVENTO	LEI Nº 11.101/05
29/05/2019	Ajuizamento do pedido de Recuperação Judicial	-
06/08/2019	Deferimento do pedido de Recuperação Judicial	Art. 52, incisos I, II, III, IV e V e § 1º
09/08/2019	Publicação da decisão de deferimento no DJE	-
22/01/2020	Publicação do 1º edital pelo devedor	Art. 52, § 1º
06//02/2020	Fim do prazo para apresentar habilitações e divergências ao AJ (15 dias corridos da publicação do 1º edital no DJE)	Art. 7º, § 1º
04/10/2019	Apresentação do Plano de Recuperação Judicial (60 dias corridos após publicação da decisão de deferimento da Recuperação Judicial no DJE)	Art. 53
19/05/2021	Publicação do aviso do recebimento do PRJ no DJE	Art. 53, § único
19/05/2021	Publicação do 2º edital do AJ no DJE	Art. 7º, § 2º
29/05/2021	Fim do prazo para apresentar impugnações de crédito (10 dias corridos após a publicação do 2º edital no DJE)	Art. 8º, caput
18/06/2021	Fim do prazo para apresentar objeções ao PRJ (30 dias corridos após a publicação do 2º edital no DJE ou 30 dias corridos após a publicação de aviso de recebimento do PRJ no DJE)	Arts. 53 e 55 caput,§único
21/07/2021	Publicação do edital de convocação para votação do PRJ - AGC (no mínimo, 15 dias corridos de antecedência da realização da AGC)	Art. 36, caput
29/07/2021	Apresentação dos Termos de Adesão para substituição da AGC	Art. 56-A, caput
10/08/2021	Decisão suspendendo a realização da Assembleia Geral de Credores então designada	Art. 56-A, caput
09/11/2021	Decisão de concessão da Recuperação Judicial	Art. 58
12/11/2021	Publicação da decisão de concessão da Recuperação Judicial no DJE	–
09/11/2023	Encerramento da Recuperação Judicial (até 2 anos da concessão de Recuperação Judicial)	Art. 61

EVENTO OCORRIDO
DATA ESTIMADA

Este documento é cópia do original, assinado digitalmente por ORESTE NESTOR DE SOUZA LASPRO e Tribunal de Justica do Estado de Sao Paulo, protocolado em 04/11/2022 às 15:02 , sob o número WGRU22706164140
Para conferir o original, acesse o site https://esaj.tjsp.jus.br/pastadigital/pg/abrirConferenciaDocumento.do, informe o processo 1019085-98.2019.8.26.0224 e código A4A4DE6.

Anexo VII - Da conformidade com a Recomendação nº 72, de 19/08/2020

ANEXO II DA RECOMENDAÇÃO Nº 72, DE 19 DE AGOSTO DE 2020	COMENTÁRIOS AJ
1. Há litisconsórcio ativo?	Sim, Tinta Six e Tintas Real
1.1. Em caso positivo, identifique a qual devedor se refere o presente relatório.	
2. Este relatório é:	RMA 04/2022 a 07/2022
2.2. Mensal	
2.2.1. Houve alteração da atividade empresarial?	Não
2.2.2. Houve alteração da estrutura societária e dos órgãos de administração?	Não
2.2.3. Houve abertura ou fechamento de estabelecimentos?	Não
2.2.4. Quadro de funcionários	Anexo II
2.2.4.1.Número de funcionários/colaboradores total	
2.2.4.1.1. Número de funcionários CLT	
2.2.4.1.2. Número de pessoas jurídicas	
2.2.5. Análise dos dados contábeis e informações financeiras	Anexo II
2.2.5.1. Ativo (descrição / evolução)	Anexo II
2.2.5.2. Passivo	Anexo II
2.2.5.2.1. Extraconcursal	
2.2.5.2.1.1. Fiscal	
2.2.5.2.1.1.1. Contingência	
2.2.5.2.1.1.2. Inscrito na dívida ativa	
2.2.5.2.1.2. Cessão fiduciária de títulos/direitos creditórios	
2.2.5.2.1.3. Alienação fiduciária	
2.2.5.2.1.4. Arrendamentos mercantis	
2.2.5.2.1.5. Adiantamento de contrato de câmbio (ACC)	
2.2.5.2.1.6. Obrigação de fazer	
2.2.5.2.1.7. Obrigação de entregar	
2.2.5.2.1.8. Obrigação de dar	
2.2.5.2.1.9. Obrigações ilíquidas	
2.2.5.2.1.10. N/A	
2.2.5.2.1.10.1. Justificativa	
2.2.5.2.1.10.2. Observações	
2.2.5.2.1.11. Pós ajuizamento da RJ	
2.2.5.2.1.11.1. Tributário	
2.2.5.2.1.11.2. Trabalhista	
2.2.5.2.1.11.3. Outros	
2.2.5.2.1.11.3.1. Observações	
2.2.5.2.1.11.4. Observações / Gráficos	
2.2.6. Demonstração de resultados (evolução)	Anexo II
2.2.6.1. Observações (análise faturamento / índices de liquidez / receita x custo / receita x resultado)	
2.2.7. Diligência nos estabelecimentos da recuperanda	Anexo IV
2.2.8. Planilha de controle de pagamentos dos credores concursais (nome do credor / valor no edital / parcela / valor	Anexo III
2.2.8.1.N/A	
2.2.8.2. Anexar documentos	
2.2.9. Observações	
2.2.10. Anexos	
2.2.11. Eventos do mês	

Este documento é cópia do original, assinado digitalmente por ORESTE NESTOR DE SOUZA LASPRO e Tribunal de Justica do Estado de Sao Paulo, protocolado em 04/11/2022 às 15:02 , sob o número WGRU22706164140
Para conferir o original, acesse o site https://esaj.tjsp.jus.br/pastadigital/pg/abrirConferenciaDocumento.do, informe o processo 1019085-98.2019.8.26.0224 e código A4A4DE6.